

new in

DIANFLEX[®]






...simili a nessuno.



Catálogo Costano

2026



101-903		VASCA FREESTANDING CANNETTATA FIAMMETTA OVALE				
	Subcode	Misura/Colore	Conf.	Imb.	Euro	NewSubCode
		cm 170x80x58	1		1.019,07	
Vasca da bagno freestanding in acrilico, superficie cannettata, colore bianco lucido. Articolo completo di piletta e troppopieno. Rubinetto alto non incluso.						
101-904		VASCA FREESTANDING CANNETTATA ANGELICA RETTANGOLARE				
	Subcode	Misura/Colore	Conf.	Imb.	Euro	NewSubCode
		cm 170x80x58	1		1.053,37	
Vasca da bagno freestanding in acrilico, superficie cannettata, colore bianco lucido. Articolo completo di piletta e troppopieno. Rubinetto alto non incluso.						
151-V1023		VASCA PER ANZIANI MOD. TETI				
	Subcode	Misura/Colore	Conf.	Imb.	Euro	NewSubCode
	DX	Porta a Dx	1		2.327,20	
	SX	Porta a Sx	1		2.327,20	
Vasca fornita con due lati aperti per installazione ad angolo. Per installazione nell'angolo destro acquistare art.151-V1023-SX. Per installazione nell'angolo sinistro acquistare art.151-V1023-DX. Completa di rubinetto, doccetta, 3 maniglioni e 1 cuscino poggiatesta. Apertura porta verso l'interno. Capacità max acqua 355 litri, altezza scalino ingresso 100 mm, altezza seduta 450 mm. Fornita di flessibili Diam. 1/2" per il collegamento dell'acqua e tubo di scarico 2";						
151-V1024		VASCA PER ANZIANI MOD. ELENA				
	Subcode	Misura/Colore	Conf.	Imb.	Euro	NewSubCode
	DX	Porta a Dx	1		2.474,18	
	SX	Porta a Sx	1		2.474,18	
Vasca fornita con due lati aperti per installazione ad angolo. Per installazione nell'angolo destro acquistare art.151-V1024-SX. Per installazione nell'angolo sinistro acquistare art.151-V1024-DX. Completa di rubinetto, doccetta, 3 maniglioni, 1 cuscino poggiatesta e piletta a scarico rapido 2". Apertura porta verso l'interno. Fornita di flessibili Diam. 1/2" per il collegamento dell'acqua e tubo di scarico 2"; accertarsi che la predisposizione di mandata e scarico richieda						
151-V1025		VASCA PER ANZIANI MOD. CLIZIA				
	Subcode	Misura/Colore	Conf.	Imb.	Euro	NewSubCode
	DX150	Porta a Dx cm 155	1		1.910,76	
	DX170	Porta a Dx cm 170	1		1.935,25	
	SX150	Porta a Sx cm 155	1		1.910,76	
	SX170	Porta a Sx cm 170	1		1.935,25	
Vasca fornita con due lati aperti per installazione ad angolo. Per installazione nell'angolo destro acquistare art.151-V1025-DX. Per installazione nell'angolo sinistro acquistare art.151-V1025-SX. Completa di rubinetto, doccetta e piletta a scarico rapido 1"1/2. Apertura porta verso l'interno. Altezza 61 cm e disponibile in due lunghezze diverse. Fornita di flessibili Diam. 1/2" per il collegamento dell'acqua e tubo di scarico; accertarsi che la predisposizione di ma						

